




Modelljahre: 2002-2011



Touring Scheibe TDM900 (Standard +80mm)

Ersetzt die Standard Windschutzscheibe

- Bietet besseren Windschutz, gerade bei längeren Touren
- Einfache Montage
- +80mm höher als die Standardscheibe

Teilenummer:
5PS-W0710-00-00

Technische Daten

Material	Getöntes Acryl
CE/TÜV/WVTA	TÜV-geprüft



Touring Scheibe TDM900 (Standard +145mm)

Ersetzt die Standard Windschutzscheibe

- Verbessert den Fahrkomfort
- Einfache Montage
- +145mm höher als die Standardscheibe

Teilenummer:
5PS-W0710-10-00

Technische Daten

Material	Getöntes Acryl
CE/TÜV/WVTA	TÜV-geprüft



Motorverkleidung TDM900


Setzt optische Akzente

- Einfache Montage
- Speziell für die TDM900 entwickelt
- In Fahrzeugfarben lackiert

Teilenummer:
5PS-W0714-00-00 Silver Tech (S3)
5PS-W0714-10-00 Matt Black (BL2)
5PS-W0714-60-00 Midnight Black (SMX)
5PS-W0714-70-00 Lava Red (DRMK)
5PS-W0714-71-00 Competition White (BWC1)
5PS-W0714-80-00 Thunder Blue (DPBMX)

Technische Daten

Material	ABS-Kunststoff, lackiert
CE/TÜV/WVTA	TÜV-geprüft
Befestigungsmaterial	Im Lieferumfang enthalten
Hinweis	Kann nicht mit dem Motorschutzbügeln montiert werden



Motorschutzbügel TDM900

Schützt den Motor rundum vor Beschädigung

- Erhöhter Schutz für den Motor
- Stabiles Stahlrohr
- Speziell für die TDM900 entwickelt

Teilenummer:

5PS-W0741-00-00 Titanfarben verchromt

5PS-W0741-10-00 Schwarz

Technische Daten

Material	Stahlrohr
CE/TÜV/WWTA	
Hinweis	Kann nicht in Kombination mit der Motorverkleidung verbaut werden



Hauptständer TDM900

Sicherer Stand beim Parken

- Einfache Montage
- Robuster, hochfester Stahl
- Sicher und einfach im Gebrauch

Teilenummer:

5PS-W2711-00-00

Technische Daten

Material	Stahlrohr
CE/TÜV/WWTA	TÜV-geprüft
Befestigungsmaterial	Im Lieferumfang enthalten



Gepäckbrücke TDM900

Ermöglicht den Transport von Gepäck

- Maximale Beladung: 5 kg

Teilenummer:

5PS-W0736-00-00 Titanfarben verchromt

5PS-W0736-10-00 Schwarz

Technische Daten

Material	Stabstahl
CE/TÜV/WWTA	
Befestigungsmaterial	Im Lieferumfang enthalten



Heizgriffe (Set) MC 130

Ersetzen die serienmäßigen Lenkergriffe

- Warme Hände auch an kalten Tagen
- Stufenlose Temperaturregelung
- Automatische Ausschaltfunktion schont die Batterie
- Inklusive Bedienungsschalter
- Grifflänge beträgt 130 mm
- Passend für FJR/A/AS Modelle ab 2006, TDM900/A ab 2002

Teilenummer:

YME-W0792-20-00

Technische Daten

CE/TÜV/WWTA	
Befestigungsmaterial	Im Lieferumfang enthalten



Tankpad TDM900

Schutz für den Benzintank

- Schützt den Tank vor Kratzern, etwa von Reißverschlüssen
- Original Yamaha Design
- Mit TDM Logo
- Halbdurchsichtiges Design, um sich der Farbe des Tanks anzupassen

Teilenummer:

5PS-W0740-00-TP

Technische Daten

Material	Robuster Kunststoff
----------	---------------------



Tankpad Yamaha

Schutz für den Benzintank

- Schützt den Tank vor Kratzern, etwa von Reißverschlüssen
- Mit Yamaha Logo
- Passend für viele Yamaha Motorräder (außer für Cruiser, Off-Road und Enduro-Modelle)

Teilenummer:

39P-W0790-10-00

Technische Daten

Material	Robuster Kunststoff
----------	---------------------

CE/TÜV/WVTA	
-------------	--



Tankrucksack City

Stauraum für Straßenmotorräder

- Weicher Tankrucksack mit flexibler Bodenplatte und einfacher Befestigung
- 12 Liter Fassungsvermögen
- Praktische Zusatztasche für Geldbörse, Handy und andere Kleinteile
- Zwei Kartenfächer
- Integrierte Reflexstreifen, Regenhaube inklusive
- Passend für viele Yamaha Straßenmotorräder wie: XJR1300, FZ1, FZ8, FZ6, XJ6, TDM, MT-01, MT-03, etc.

Teilenummer:

YME-W0750-20-00

Technische Daten

CE/TÜV/WVTA	
-------------	--



Tankrucksack Touring

Zusätzlicher Stauraum für Tourenmaschinen

- Weicher Tankrucksack mit flexibler Bodenplatte und einfacher Magnet-Befestigung
- Integriertes Kartenfach und Reflexstreifen an den Seiten
- Praktische Zusatztasche für Geldbörse, Handy und andere Kleinteile
- Schultergurt, Innentasche und Regenhaube sind ebenfalls inklusive
- Variables Volumen (19 bis 23 Liter)
- Passend für viele Tourenmaschinen wie: FJR Modelle, FZ1 Fazer, Fazer8, TDM, etc.

Teilenummer:

YME-W0750-10-00

Technische Daten

CE/TÜV/WVTA	
-------------	--



Seitenkoffer "Touring"

Schafft zusätzlichen Stauraum für Gepäck

- Ein-Schließ-System (bei Fahrzeug-Erstauslieferung sind die Schlösser dabei)
- Schloß-Service möglich
- 30 Liter Volumen (genug Platz für einen Helm)
- 4-Punkt Deckelschließung
- Doppelschalen-System

Teilenummer:

5JW-W0753-0L-36	Silver Storm (BS4) - links
5JW-W0753-0R-36	Silver Storm (BS4) - rechts
5JW-W0753-0L-60	Ocean Depth (DPBMU) - links
5JW-W0753-0R-60	Ocean Depth (DPBMU) - rechts
5JW-W0753-0L-61	Desert Metallic (YNM9) - links
5JW-W0753-0R-61	Desert Metallic (YNM9) - rechts
5JW-W0753-0L-62	Silver Tech (S3) - links
5JW-W0753-0R-62	Silver Tech (S3) - rechts
5JW-W0753-0L-70	Red Sky (DNRM3) - links
5JW-W0753-0R-70	Red Sky (DNRM3) - rechts
5JW-W0753-0L-80	Midnight Black (SMX) - links
5JW-W0753-0R-80	Midnight Black (SMX) - rechts
5JW-W0753-0L-81	Graphite (DNMG) - links
5JW-W0753-0R-81	Graphite (DNMG) - rechts
5JW-W0753-0L-90	Sunset Silver (LYNM9) - links
5JW-W0753-0R-90	Sunset Silver (LYNM9) - rechts
5JW-W0753-0L-91	Smokey Grey (DNMA) - links
5JW-W0753-0R-91	Smokey Grey (DNMA) - rechts

Technische Daten

Material	Glasfaserverstärktes Polycarbonat
CE/TÜV/WVTA	
Befestigungsmaterial	Seitenkoffer-Halterung (Teilenummer 5VS-W9753-00-00) separat erhältlich

5PS-W0753-0L-00	Matt-Schwarz - links
5PS-W0753-0R-00	Matt-Schwarz - rechts



Innentasche für Seitenkoffer (Set)

Geeignet für Seitenkoffer City und Standard

- Speziell geformtes Polyester-Material
- Praktischer Schultergurt
- Je ein Innen- und Außenfach zusätzlich

Teilenummer:

YMD-20010-60-30

Technische Daten

Material	Polyester
CE/TÜV/WVTA	



Schloß-Set für Seitenkoffer & Topcase (3-teilig)

Optional als Ersatzteil erhältlich

- Auf Wunsch auch zusätzlicher Service auf Ein-Schließ-System möglich (Preis und weitere Informationen erhalten Sie bei Ihrem Händler).

Teilenummer:

5P5-28406-01-00



39 Liter Topcase

Schafft zusätzlichen Stauraum für lange Touren

- Ein-Schließ-System (bei Fahrzeug-Erstauslieferung ist das Schloss dabei)
- Doppelschalensystem
- 4-Punkt Deckelschließung
- Erhältlich in Matt-Schwarz und in Fahrzeugfarben lackiert

Teilenummer:

5JW-W0754-40-01	Matt-Schwarz
5JW-W0754-35-01	Galaxy Blue (DPBML)
5JW-W0754-36-01	Silver Storm (BS4)
5JW-W0754-60-01	Ocean Depth (DPBMU)
5JW-W0754-61-01	Desert Metallic (YNM9)
5JW-W0754-62-01	Silver Tech (S3)
5JW-W0754-70-01	Red Sky (DNRM3)
5JW-W0754-80-01	Midnight Black (SMX)
5JW-W0754-81-01	Graphite (DNMG)
5JW-W0754-90-00	Sunset Silver (LYNM9)
5JW-W0754-91-00	Smokey Grey (DNMA)

Technische Daten

Material	Glasfaserverstärktes Polycarbonat
CE/TÜV/WVTA	
Befestigungsmaterial	Topcase-Anbaukit (Teilenummer 5VS-W0720-20-00) ist separat erhältlich



Innentasche für Topcase

Speziell geformtes Polyester-Material für das 39 Liter Topcase

- Bequemes Be- und Entladen des Reisegepäcks
- Praktischer Schultergurt

Teilenummer:

YMD-20010-65-10

Technische Daten

Material	Polyester
CE/TÜV/WVTA	



Seitenkoffer "City"

Schlanke Ausführung besonders geeignet für den Stadtverkehr

- 75mm schmäler als die Standard Version

Teilenummer:

5JW-W0753-1L-05	Matt-Schwarz - links
5JW-W0753-1R-05	Matt-Schwarz - rechts
5JW-W0753-1L-10	Midnight Black - links
5JW-W0753-1R-10	Midnight Black - rechts

Technische Daten

Material	Glasfaserverstärktes Polycarbonat
CE/TÜV/WVTA	
Befestigungsmaterial	Seitenkoffer-Halterung (Teilenummer 5VS-W-9753-00-00) separat erhältlich

Rückenpolster für 39 Liter Topcase



- Ermöglicht besseren Komfort für den Beifahrer
- Einfache Montage

Teilenummer:

5JW-W0772-00-00

Technische Daten

Material	Polyurethan
CE/TÜV/WWTA	
Befestigungsmaterial	Im Lieferumfang enthalten

LED-Blinker

Set à 2 Blinker ersetzt die Serienblinker

- Einzigartiges, attraktives Styling von GK Design exklusiv für Yamaha
- Inklusive Reglerwiderstand für die Blinkfrequenz
- 9 LED's pro Blinker
- 55 cm lange Verkabelung für Schrumpfmuffe
- Passend für viele Yamaha Motorräder
- Lieferbar in 3 Ausführungen: Schwarz, Chrom und Carbon-Optik



Teilenummer:

YME-W0789-00-00 Schwarz

YME-W0789-10-00 Chrom

YME-W0789-20-00 Carbon-Optik

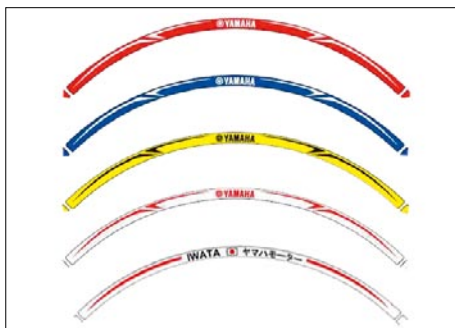
Technische Daten

Material	Gehäuse aus ABS-Kunststoff, Blinkerglas aus Polycarbonat
Abmessungen	86 x 35 x 30 mm
CE/TÜV/WWTA	TÜV-geprüft
Befestigungsmaterial	Im Lieferumfang enthalten: Halterungen, Kabelbinder und Stecker

Yamaha RIM Sticker

RIM Sticker für 17" Räder

- Lässt die Maschine noch sportlicher wirken
- Spezialanfertigung für Yamaha
- Lieferbar in 4 Farbvarianten mit Yamaha Logo sowie mit Yamaha Iwata Graphics
- Set enthält RIM Sticker für jeweils 1 Rad (2 Seiten, 4 Einzelteile pro Seite)
- nur für 17" Räder
- An vielen Yamaha Motorrädern mit 17" Rädern einsetzbar



Teilenummer:

YME-W0790-RS-BL Blau

YME-W0790-RS-RD Rot

YME-W0790-RS-WH Weiss

YME-W0790-RS-YE Gelb

YME-W0790-RS-IW Iwata

Technische Daten

Material	Robuster Kunststoff
CE/TÜV/WWTA	
Befestigungsmaterial	Anleitung zur Befestigung liegt bei

YEC-40 Batterieladegerät

Für Yamaha Motorräder, Roller, ATV's und Marine Produkte

- Einzigartige Batterielade-Technologie. Vollautomatisches Wechselmodusgerät: analysiert den Status der Batterie, beginnt mit dem Ladevorgang und wechselt dann in den "Pflegemodus"
- Sichere Handhabung, Funkenfrei, Verpolungs- und Kurzschluss geschützt
- Sehr leichtes, kompaktes und platzsparendes Ladegerät
- Patentierte Methode zur Verminderung der Sulfatbildung und erhält so die Kapazität der Batterie und verlängert die Lebensdauer
- Optional erhältlich: Komfortanzeige für den Festeinbau, Komfortanzeige fliegend und eine Kombination aus beidem: Anzeige/Verbindungselement zum Festeinbau



Teilenummer:

YME-YEC40-EU-00

Technische Daten

Type	8-stufige vollautomatische Ladecharakteristik
Abmessungen	168 x 65 x 38 mm
Gewicht	0,6 kg
CE/TÜV/WWTA	TÜV-geprüft
Batteriekapazität	1.2-90 Ah



YEC-8 Batterieladegerät

Für Yamaha Motorräder, Roller, ATV's und Marine Produkte

- Einzigartige Batterielade-Technologie. Vollautomatisches Wechselmodusgerät: analysiert den Status der Batterie, beginnt mit dem Ladevorgang und wechselt dann in den "Pflegermodus"
- Sichere Handhabung, Funkenfrei, Verpolungs- und Kurzschluss geschützt
- Sehr leichtes, kompaktes und platzsparendes Ladegerät
- Patentierte Methode zur Verminderung der Sulfatbildung und erhält so die Kapazität der Batterie und verlängert die Lebensdauer

Teilenummer:

YME-YEC08-EU-00

Technische Daten

Type	4-stufige vollautomatische Ladecharakteristik
Abmessungen	140 x 50 x 38 mm
Gewicht	0,6 kg
CE/TÜV/WVTA	TÜV-geprüft
Batteriekapazität	1.2-32Ah



YEC Einbauladesteckdose mit Ladezustandsanzeige

Kombiniert das Batterie Komfort Verbindungselement mit der Komfort-Anzeige

- Für YEC-8 und YEC-40 Batterieladegeräte
- Permanente Anschlußbuchse statt fliegender Kabelverbindung
- LED Ladezustandsanzeige: grün, orange, rot
- Kabellänge 1,5 m für flexiblen Einbau am Fahrzeug
- Gummikappen an der Steckbuchse schützen vor Verschmutzungen
- Für noch mehr Sicherheit mit einer zusätzlichen Sicherung versehen

Teilenummer:

YME-YECIP-15-00

Technische Daten

Abmessungen	42 x 23 x 55 mm
Gewicht	~100 gr
CE/TÜV/WVTA	
Befestigungsmaterial	wird nicht benötigt. Anleitung liegt bei



YEC Batterie Komfort Verbindungselement

Cleverer Einbau an ein beliebiges Verkleidungsteil erlaubt einen einfachen Anschluss der YEC-8 und YEC-40 Batterieladegeräte

- Permanente Anschlussbuchse statt fliegender Kabelverbindung
- Kabellänge 1,5 m für flexiblen Einbau am Fahrzeug
- Gummikappen an der Steckbuchse schützen vor Verschmutzungen
- Für noch mehr Sicherheit mit einer zusätzlichen Sicherung versehen

Teilenummer:

YME-YECPA-15-00

Technische Daten

Abmessungen	42 x 23 x 55 mm
Gewicht	~100 gr
CE/TÜV/WVTA	
Befestigungsmaterial	wird nicht benötigt. Anleitung liegt bei



YEC Batterie Komfort Anzeige

Zur einfachen Batteriekontrolle mit Ladezustandsanzeige (fliegend)


- Passend für YEC 8 und YEC 40 Ladegerät
- LED-Anzeige für den Ladestatus: grün, orange, rot
- 0.5m langes Kabel
- Gummikappen an der Steckbuchse schützen vor Verschmutzungen
- mit einer zusätzlichen Sicherung versehen

Teilenummer:

YME-YECP-05-00

Technische Daten

Abmessungen	55 x 20 x 15 mm
Gewicht	~80 gr
CE/TÜV/WVTA	
Befestigungsmaterial	wird nicht benötigt. Anleitung liegt bei



Die sprichwörtliche Yamaha Qualität

Yamaha Mechaniker sind bestens ausgebildet und benutzen modernste Werkzeuge und Hilfsmittel, um eine optimale Service-Qualität für Ihr Yamaha Produkt sicherzustellen. Deshalb empfehlen wir stets einen Yamaha Vertragshändler aufzusuchen, wenn es um Service und Wartung geht.

Yamaha Original Ersatzteile und Zubehörprodukte sind speziell für das jeweilige Yamaha Fahrzeug entwickelt, abgestimmt und getestet. Yamaha empfiehlt Yamalube. Yamalube sind hochwertige Schmierfette aus dem Hause Yamaha und optimal auf unsere Motoren abgestimmt. Sie garantieren unter allen Einsatzbedingungen die größtmögliche Leistungsfähigkeit.

Neben funktionellen und modischen Zubehörartikeln bietet Yamaha eine Kollektion hochwertiger und innovativer Fahrerbekleidung an, die sich durch hohen Tragekomfort und maximaler Sicherheit sowohl im Gelände wie auch auf der Straße auszeichnet. Ein umfangreiches Angebot an Freizeitbekleidung ist ebenfalls Bestandteil des Yamaha Programms.

Mehr Informationen unter: www.yamaha-motor.at/accessories/



Tragen Sie stets einen Helm, Augenschutz sowie Sicherheitsbekleidung. Yamaha möchte, dass Sie immer sicher fahren, andere Fahrer respektieren und die Umwelt schonen. Yamaha behält sich das Recht vor, technische Daten, Ausstattungsmerkmale und Farben seiner Produkte ohne vorherige Ankündigung zu ändern. Sie können auch gemäß bestimmter Voraussetzungen und Verhältnisse variieren. Für weitere Details kontaktieren Sie bitte Ihren autorisierten Yamaha-Vertragshändler.

YAMAHA MOTOR MIDDLE EUROPE B.V., Austria branch

Ketzergergasse 118
A-1230 Wien

Telefon: 01 / 865 15 03 - 0
Telefax: 01 / 865 15 09

www.yamaha-motor.at