

**Das sind sie wert!**



**Aussenbordmotore**

**Elektromotore**

**Waverunner**


**gültig ab 01. Dezember 2010**

Ihr YAMAHA Händler:




A large, empty rectangular box with a dashed border, intended for the name of the authorized Yamaha dealer.

Autorisierte Yamaha Marine Händler garantieren die Ersatzteilversorgung für YAMAHA Marine Produkte. Darüberhinaus gewährleisten unsere Händlerpartner kompetenten, fachgerechten Service und die Garantieleistung für die erworbenen Produkte.

## 4-Takt Modelle

Modell	Motorbauart	Propellerwellenleistung kW(PS)**	Starter		Bedienung		Lieferumfang	unverbindliche Preisempfehlung*** inkl. MWSt. in EURO
			Elektro	Hand	Fernschaltkasten	Pinne		
F2.5 AMHS	Führerschein-freie Modelle *	1-Zyl.	1,8 (2,5)		●	●	3	975
F2.5 AMHL		1-Zyl.	1,8 (2,5)		●	●	3	1.025
F4 BMHS		1-Zyl.	2,9 (4)		●	●	3	1.329
F4 BMHL		1-Zyl.	2,9 (4)		●	●	3	1.429
F5AMHS		1-Zyl.	3,68 (5)		●	●	3	1.429
F5AMHL		1-Zyl.	3,68 (5)		●	●	3	1.539
F6 CMHS	1-Zyl.	4,4 (6)		●	●	3	1.679	
F6 CMHL	1-Zyl.	4,4 (6)		●	●	3	1.739	
F8 CMHS	2-Zyl.	5,9 (8)		●	●	3	2.609	
F8 CMHL	2-Zyl.	5,9 (8)		●	●	3	2.689	
F9.9 FMHS	2-Zyl.	7,3 (9,9)		●	●	3	3.099	
F9.9 FMHL	2-Zyl.	7,3 (9,9)		●	●	3	3.179	
F9.9 FES	2-Zyl.	7,3 (9,9)	●		●	1,3	3.798	
F9.9 FEL	2-Zyl.	7,3 (9,9)	●		●	1,3	3.899	
F15 CMHS	2-Zyl.	11,0 (15)		●	●	3	3.310	
F15 CMHL	2-Zyl.	11,0 (15)		●	●	3	3.419	
F15 CEHL	2-Zyl.	11,0 (15)	●		●	3	3.999	
F15 CES	2-Zyl.	11,0 (15)	●		●	1,3	3.999	
F15 CEL	2-Zyl.	11,0 (15)	●		●	1,3	4.119	
F15 CEPL	2-Zyl.	11,0 (15)	●		●	1,3	4.345	
F20 BES	2-Zyl.	14,7 (20)	●		●	3	4.179	
F20 BEL	2-Zyl.	14,7 (20)	●		●	3	4.239	
F20 BEHL	2-Zyl.	14,7 (20)	●		●	3	4.449	
F20 BEPS	2-Zyl.	14,7 (20)	●		●	3	4.560	
F20 BEPL	2-Zyl.	14,7 (20)	●		●	3	4.669	
F20 BMHS	2-Zyl.	14,7 (20)		●	●	3	3.799	
F20 BMHL	2-Zyl.	14,7 (20)		●	●	3	3.909	
F25 DMHS	2-Zyl.	18,4 (25)		●	●	3	4.299	
F25 DMHL	2-Zyl.	18,4 (25)		●	●	3	4.339	
F25 DES	2-Zyl.	18,4 (25)	●		●	1,3	5.399	
F25 DEL	2-Zyl.	18,4 (25)	●		●	1,3	5.319	
F25 DETL	2-Zyl.	18,4 (25)	●		●	1,3	5.749	
F30 BETS	3-Zyl.	22,0 (30)	●		●		6.519	
F30 BETL	3-Zyl.	22,0 (30)	●		●		6.619	
F30BEHDL	3-Zyl.	22,0 (30)	●		●		5.639	
F40 FEDL	3-Zyl.	29,4 (40)	●		●	1,3,6	7.329	
F40 FETS	3-Zyl.	29,4 (40)	●		●	1,3,6	6.869	
F40 FETL	3-Zyl.	29,4 (40)	●		●	1,3,6	7.539	
F40 FEHDS	3-Zyl.	29,4 (40)	●		●	1,3,6	6.559	
F40 FEHDL	3-Zyl.	29,4 (40)	●		●	1,3,6	6.659	
F50 FEDL	4-Zyl.	36,8 (50)	●		●	1,3,6	7.840	
F50 FETL EFI	4-Zyl.	36,8 (50)	●		●	1,3,6	9.019	
F60 CETL EFI	4-Zyl.	44,1 (60)	●		●	1,3,6	9.999	
F70 AETL EFI	4-Zyl.	51,5 (70)	●		●	1,3,6,7	10.599	
F80 BETL EFI	4-Zyl.	58,8 (80)	●		●	1,3,6,7	11.999	

## 4-Takt Modelle

Modell	Motorbauart	Propellerwellenleistung kW(PS)**	Starter		Bedienung		Lieferumfang	Referenznummer: siehe Seite 5	unverbindliche Preisempfehlung*** inkl. MWSt. in EURO
			Elektro	Hand	Fernschaltkasten	Pinne			
F100 DETL EFI	4-Zyl.	73,6 (100)	●		●		1,3,6,7	13.229	
F115 AETL EFI	4-Zyl.	84,6 (115)	●		●		1,3,6,7	14.349	
F115 AETX EFI	4-Zyl.	84,6 (115)	●		●		1,3,6,7	14.659	
FL115 AETX EFI	4-Zyl.	84,6 (115)	●		●		2,4,6	15.269	
F150 AETL EFI	4-Zyl.	110,3 (150)	●		●		1,3,6,7	17.729	
FL150 AETL EFI	4-Zyl.	110,3 (150)	●		●		2,3,6	18.249	
F150 AETX EFI	4-Zyl.	110,3 (150)	●		●		1,3,6,7	18.139	
FL150 AETX EFI	4-Zyl.	110,3 (150)	●		●		2,3,6	18.759	
F200 CETX EFI	V6	147,1 (200)	●		●		1,3,6,7	21.829	
FL200 CETX EFI	V6	147,1 (200)	●		●		2,3,6	22.759	
F225 FETX EFI	V6	165,5 (225)	●		●		1,3,6,7	27.999	
FL225 FETX EFI	V6	165,5 (225)	●		●		2,3,6	28.999	
F225 FETU EFI	V6	165,5 (225)	●		●		1,3,6,7	28.999	
F250 DETX EFI	V6	183,9 (250)	●		●		5, 8, 10	28.999	
FL250 DETX EFI	V6	183,9 (250)	●		●		5, 9, 11	29.999	
F250 DETU EFI	V6	183,9 (250)	●		●		5, 8, 10	29.499	
FL250 DETU	V6	183,9 (250)	●		●		5, 9, 11	29.999	
F300 BETX	V6	221 (300)	●		●		5, 8, 10	29.999	
FL300 BETX	V6	221 (300)	●		●		5, 9, 11	30.999	
F300 BETU	V6	221 (300)	●		●		5, 8, 10	30.999	
FL300 BETU	V6	221 (300)	●		●		5, 9, 11	31.999	
F350 AETX	V8	247,4 (350)	●		●		5, 8, 10	36.799	
FL350 AETX	V8	247,4 (350)	●		●		5, 9, 11	37.919	
F350 AETU	V8	247,4 (350)	●		●		5, 8, 10	37.209	
FL350 AETU	V8	247,4 (350)	●		●		5, 9, 11	38.339	

## 4-Takt Modelle mit hohem Schub

FT8 DMHL	2-Zyl.	5,9 (8)		●		●	3	3.099
FT8 DMHX	2-Zyl.	5,9 (8)		●		●	3	3.219
FT8 DEL	2-Zyl.	5,9 (8)	●		●		1,3	3.689
FT8 DEX	2-Zyl.	5,9 (8)	●		●		1,3	3.819
FT8 DEPL	2-Zyl.	5,9 (8)	●		●		1,3	4.259
FT9.9 GMHL	2-Zyl.	7,3 (9,9)		●		●	3	3.819
FT9.9 GMHX	2-Zyl.	7,3 (9,9)		●		●	3	3.939
FT9.9 GEL	2-Zyl.	7,3 (9,9)	●		●		1,3	4.479
FT9.9 GEPL	2-Zyl.	7,3 (9,9)	●		●		1,3	4.809
FT9.9 GEX	2-Zyl.	7,3 (9,9)	●		●		1,3	4.509
FT25 FETL	2-Zyl.	18,4 (25)	●		●		1,3	6.789
FT50 GETL EFI	4-Zyl.	36,8 (50)	●		●		1,3,6	8.629
FT60 DETL EFI	4-Zyl.	44,1 (60)	●		●		1,3,6	10.399
FT60 DETX EFI	4-Zyl.	44,1 (60)	●		●		1,3,6	10.619

## Elektromotore

Modell	Schubkraft	Gewicht kg	Spannung	Geschwindigkeitskontrolle Vorwärts / rückwärts	Schaftlänge	unverbindliche Preisempfehlung*** inkl. MWSt. in EURO
M-12	13,6 kp	6,8	12 V	5 / 3	760 mm	219
M-18	16,3 kp	7,7	12 V	5 / 3	910 mm	339
M-20	20,8 kp	9,2	12 V	5 / 3	910 mm	449
M-26	25,0 kp	10,8	12 V	stufenlos	910 mm	739

Modellcodes:

z.B. F 250 BETX	F	250	A	ET	X
	Modell beschreibung	Propeller- wellen leistung	Motoren- generation	Start & Lenkmethode	Schaftlänge
bedeutet	kein Buchstabe = 2 Takt F = Viertakt L = Linksdrehend T = High Thrust	in PS	von A auf- wärts	<b>1) Starter:</b> M = Handstart E = Elektrostart W = Hand- u. E-Start <b>2) Steuerung:</b> H = Pinne C = Pinne & Fernbed. kein Buchstabe = Fernbed. ohne Pinne <b>3) Tilt System:</b> D = Hydraul. Trim & Tilt P = Power Tilt T = Power Trim & Tilt kein Buchstabe = manueller Trim & Tilt <b>4) Schmierung:</b> kein Buchstabe = Öl/Kraftstoff-Vormischung O = Autolube-Multipoint-Öleinspritzung	S=Kurz/Normal L=Lang X=Ultralang U=Superultralang
Schaftlänge:	.... passt für Standardspiegelhöhe von S ca. 381 mm (15 Zoll) L ca. 508 mm (20 Zoll) X ca. 635 mm (25 Zoll) U ca. 762 mm (30 Zoll)				

Standard-Lieferumfang aller 4-Taktmotoren:

- **Betriebshandbuch und Garantiekarte**
- **Notwerkzeug**
- **CE-Konformitätserklärung**

Weitere Details zum Lieferumfang / Referenznummer:

- 1 = Fernschaltkasten Typ 703 mit Zündschloß / Rechts- Linksmontage umbaubar
- 2 = Fernschaltkasten Typ 704, Schaltertafel für Doppelmotorisierung und digitale Kraftstoffverbrauchsanzeige
- 3 = Aluminiumpropeller
- 4 = Stahlpropeller schwarz
- 5 = Edelstahlpropeller Salzwasser XL
- 6 = DNG Digitaler Drehzahlmesser (mit Trimmanzeige, Ölkontrolle, Temperaturwarnleuchte)
- 7 = DNG Digitale Geschwindigkeitsanzeige (mit Tankanzeige, Wegmesser, Uhr, Batteriekontrolle)
- 8 = DBW Aufbauschaltpasten
- 9 = DBW Doppel - Aufbauschaltpasten
- 10 = DNG Drehzahl- u. Geschwindigkeitsanzeige inkl. Kraftstoffverbrauchsanzeige
- 11 = DNG Doppelmotorisierungskit

Flexible Rigging:

Ab den Modellen F30 besteht die Möglichkeit, Propeller, Schaltkasten und Instrumente individuell dem jeweiligen Bootstyp anzupassen. Befragen Sie hierzu Ihren autorisierten YAMAHA Händler, er kann Sie optimal beraten.

Garantie:

Auf alle 4-Taktmotoren (ab Modelljahr 2008) gewähren wir eine 3-jährige (2 + 1) Herstellergarantie. Voraussetzung: Instandsetzung- bzw. Auslieferungsservice durch einen autorisierten Yamaha-Marine-Händler (Händlerverzeichnis unter [www.yamaha-motor.at](http://www.yamaha-motor.at)). Für alle übrigen Modelle beträgt die Garanzzeit 2 Jahre.

## Waverunner



### Sport

	PS	Merkmale	Preis***
FZR 2009	210	1,5,6,8,9,10	18.490
FZR 2010	210	1,5,6,8,9,10	18.790
FZS 2009	210	1,5,6,8,9,10,11	18.990
FZS 2010	210	1,5,6,8,9,10,11	19.490



### Hochleistung

	PS	Merkmale	Preis***
FX SHO Cruiser	210	1,2,3,4,5,6,7,8,10	19.590
FX SHO	210	1,2,3,4,5,6,7,8,10	18.790
FX HO Cruiser	160	1,2,3,4,5,6,8	17.490
FX HO	160	1,2,3,4,5,6,8	16.890



### Freizeit

	PS	Merkmale	Preis***
VX Cruiser	110	1,2,3,4,5,6,8	11.990
VX Deluxe	110	2,4,5,6,8	11.590
VX	110	2,4	9.990



### Rennen

	PS	Merkmale	Preis***
Super-Jet SJ700	73	2-T-Motor	7.990

#### Merkmale:

- 1 QSTS: 5 stufiges Quick Shift Trim System
- 2 YSSS: Yamaha Sound Suppression System
- 3 4-TAS: 4-Stufeneinstellung der Steuerung
- 4 YEMS: Yamaha Engine Management System
- 5 Fernbedienungseinheit mit 2 Sicherheitsfunktionen
- 6 Rückwärtsgang
- 7 YAS: Yamaha Adjustabel Sponsons (verstellbare Stabilisatoren)
- 8 Rückspiegel
- 9 Teleskoplenkung
- 10 Rumpf und Deck aus NanoXcel
- 11 Wiederaufstiegsstufe



Im Lieferumfang enthalten: Notwerkzeug, Drehzahlbegrenzer, automatisches Lenzsystem, QuickStop-Leine mit schwimmfähigen Armband, 5-Schicht Motorlackierung.

\*\*\*Preise sind unverbindliche, nicht kartellierte Richtpreise, gültig ab 01.11.2009, inkl. aller gesetzlichen Abgaben und einschließlich aller Nebenkosten in Euro.

Vorherige Preislisten verlieren hiermit ihre Gültigkeit. Änderungen der technischen Spezifikationen und des Ausstattungsumfanges vorbehalten. Alle angegebenen 4-Takt Waverunner erfüllen EU-1 Norm.

Bekleidung

Jacken ab Euro 119,-



Suits, Damen oder Herren ab Euro 118,-

T-Shirts ab Euro 34,-



Damen oder Herren Sweater ab Euro 81,-

Shorts ab Euro 42,-



Schwimmwesten, Damen, Kinder oder Herren ab Euro 49,-

\*\*\*Alle Preise verstehen sich inklusive 20 % MWSt.

YAMAHA behält sich das Recht vor, ohne Vorankündigung Preise, Modelle und technische Daten zu ändern.

Für Druckfehler kann keine Haftung übernommen werden.

Importeur: Yamaha Motor Austria GmbH, Ketzergasse 118, 1230 Wien

www.yamaha-motor.at

yamaha@yamaha.co.at

Wassersport - Zubehör

Set Wakeboard Euro 429,-



Wakeboard Schuhe ab Euro 116,-

Set Wasserski  
Euro 236,-



Sonnenbrille  
Euro 26,-



Abdeckungen für alle Waverunnermodelle  
ab Euro 239,-



"3-man shuttle" Euro 257,-



"Asteroid" Euro 236,-



Handschuhe ab Euro 49,-  
Neopren Strandschuhe ab Euro 27,-

**YAMALUBE®**

YAMALUBE MARINE

PREISLISTE

**2 - Takt Öl**



**vollsynthetisch - biologisch abbaubar**

Artikel	Spezifikation	Artikelnummer	Gebinde	empf. VK	Preis/l
2S BIO		YMD630 220 1A2	Dose 1 l	46,52	46,52

**teilsynthetisch**

Artikel	Spezifikation	Artikelnummer	Gebinde	empf. VK	Preis/l
2-W	JASO FC Class	YMD630 230 2A2	Dose 2 l	23,46	11,73

**mineralisch**

Artikel	Spezifikation	Artikelnummer	Gebinde	empf. VK	Preis/l
2M TCW3-RL	TC-W3 RL	YMD630 210 1A2	Dose 1 l	12,01	12,01

**4 - Takt Öl  
mineralisch**

Artikel / Viskosität	Spezifikation	Artikelnummer	Gebinde	empf. VK	Preis/l
4S 10W30	API SJ/CF	YMD630 400 1A2	Dose 1 l	8,95	8,95
4S 10W40	API SL/CF	YMD630 410 1A2	Dose 1 l	8,95	8,95
15W40	API CF	YMD630 420 1A2	Dose 1 l	12,67	12,67

Die empfohlenen Verkaufspreise sind unverbindliche, nicht kartellierte Richtpreise, inkl. MwSt. und einschließlich sämtlicher Nebenkosten. Aktionspreise gültig so lange der Vorrat reicht bzw. bis auf Widerruf! Änderungen vorbehalten! Gültig ab 1. November 2009 bis auf Widerruf. Vorherige Preislisten verlieren ihre Gültigkeit. Druckfehler vorbehalten.